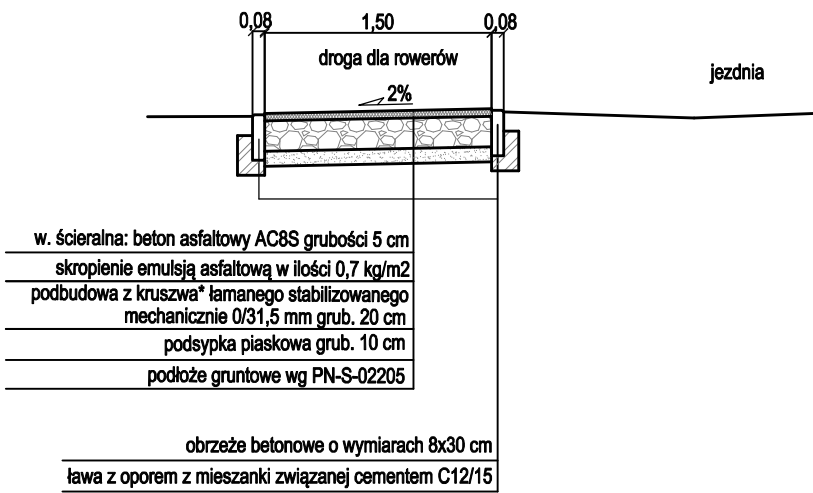
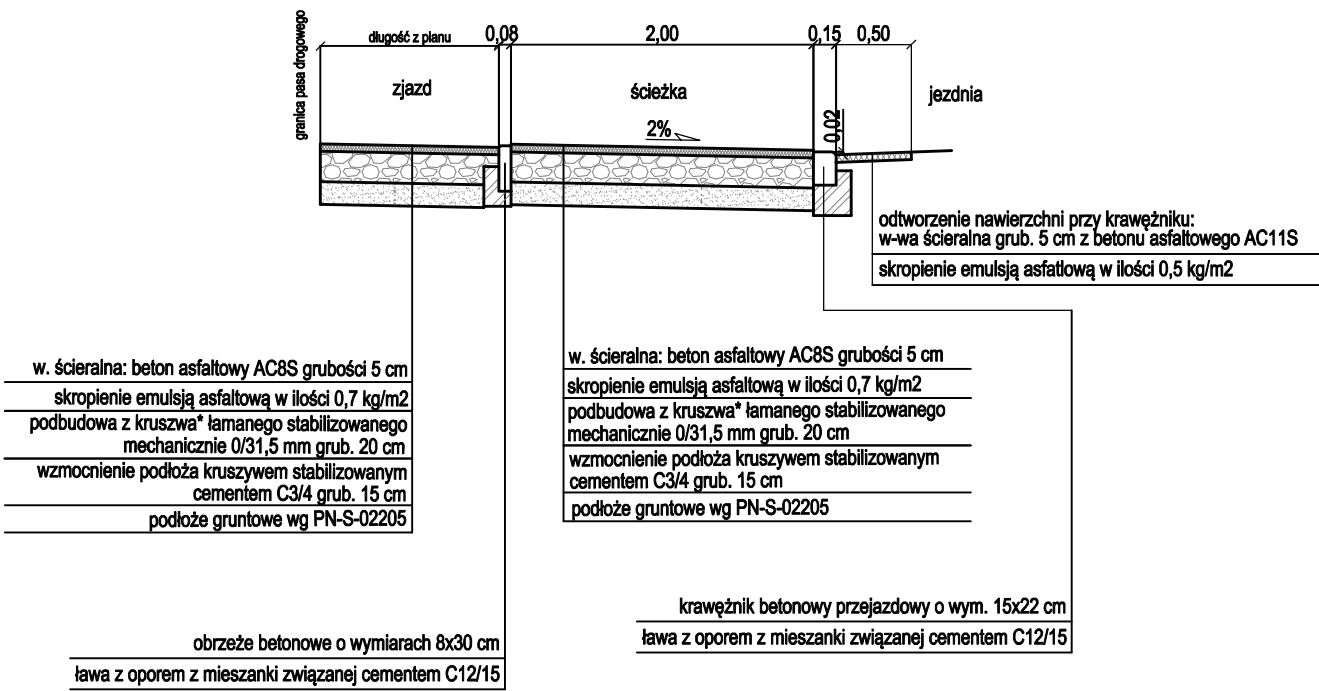


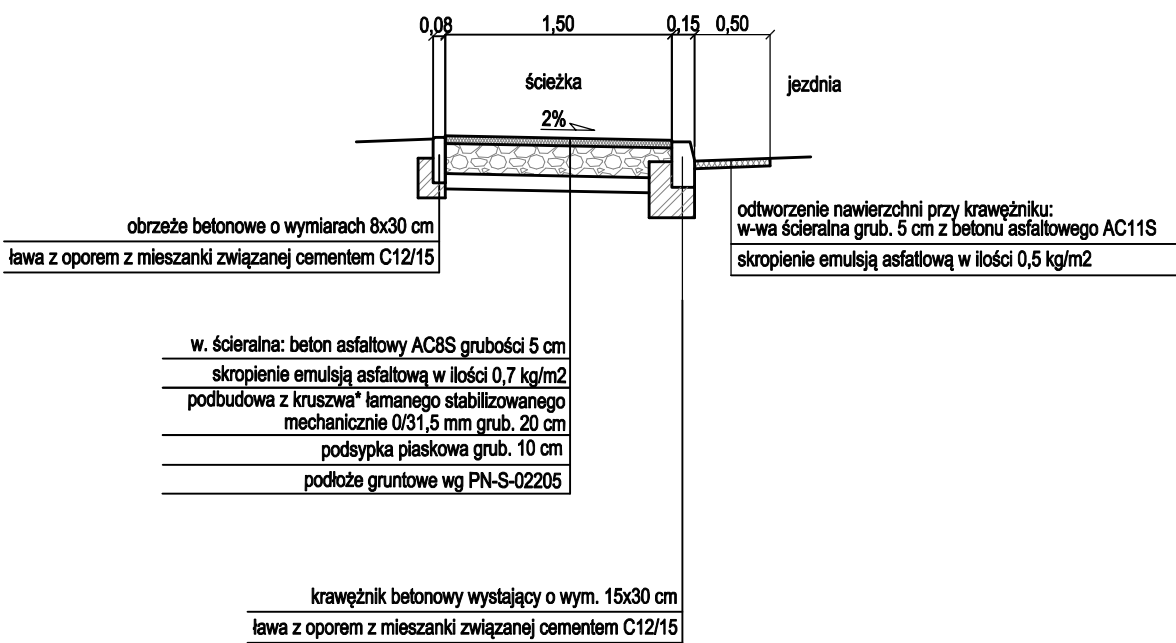
PRZEKRÓJ DROGI DLA ROWERÓW ODDALONEJ OD JEZDNI



PRZEKRÓJ DROGI DLA ROWERÓW PRZY JEZDNI ZE ZJAZDEM



PRZEKRÓJ DROGI DLA ROWERÓW PRZY JEZDNI



\* Wymagania dla podbudowy z kruszywa łamanego stabilizowanego mechanicznie 0/31,5 mm:

nasiąkliwość: WA24 - 2

mrozoodporność: F4

odporność na rozdrabnianie: LA ≥ 30

Kruszywo jednorodne gatunkowo bez domieszek i zanieczyszczeń, spełniające

wymagania krzywych uziarnienia.

Biuro Inżynieryjno - Techniczne "K I E R"  62-200 Gniezno Os. Wł. Łokietka 18/5 tel. (061) 425 22 11 lub 507 172 128  NIP 784-125-99-64 REGON 634460624			Inwestor  Gmina Łubowo  Łubowo 1  62-260 Łubowo		
OBIEKT: Budowa ścieżki rowerowej w m. Łubowo Gmina Łubowo					
RYSUNEK: Przekroje normalne					Nr 3
STANOWISKO	IMIĘ I NAZWISKO		Nr UPR.	DATA	PODPIS
Kier. projektu	mgr inż. Mieczysław Łebedyński		164/88/PW	V 2025	
Projektant b. drogowa	mgr inż. Iwona Łebedyńska		WKP/0125/ PWOD/18	V 2025	
Asystent proj.	inż. Janusz Łebedyński			V 2025	
BRANŻA Drogowa	STADIUM PFU	ROK OPR. 2025	NR ZLEC.	SKALA 1: 50	EGZEMPLARZ